



Rechargeable Candle Lighter

English USA/UK – en Model No. Z7A18

Wiederaufladbare Kerzenanzünder

Deutsch – de Modellnr. Z7A18

Oplaadbare kaarsaansteker

Dutch – nl Model No. Z7A18

Allume-bougie rechargeable

Français – fr Modèle #Z7A18

Encendedor de velas recargable

Español – es Modelo nº Z7A18

Akumulatorowa zapalarka do świec

Polski – pl Model nr Z7A18

© Zippo Manufacturing Company 2020 843756\_rJA

If you have any problems with the operation of your Product, DO NOT return it to the retail store. Instead, consumers should contact their local distributors listed on zippo.com.

WARNING

Read all safety warnings and instructions. Failure to follow the warnings and instructions may result in electric shock, fire and/or serious injury. Save these instructions for future reference.

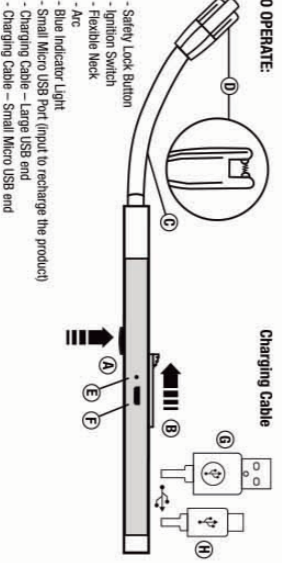
GENERAL SAFETY WARNINGS AND INSTRUCTIONS

- Keep out of reach of children.
DO NOT expose battery to intense heat or dispose in a fire as this may result in an explosion.
DO NOT expose to intense sunlight or temperatures above 120°F (49°C). DO NOT expose to moisture or submerge in liquid.
Be cautious of excessive drops, bumps, abrasions or other impacts to this Product. If there is any damage to the Product, such as dents, punctures, tears, deformities or corrosion, due to any cause, discontinue use and dispose of it properly as outlined in the Safe Battery Disposal section in this manual.
DO NOT attempt to charge Product using any method, apparatus or connection other than the included charging cable to avoid the potential for overheating, leaking or explosion.
DO NOT attempt to use Product to charge another device.
If the Product is excessively hot, is emitting odor, becomes deformed, damaged, or demonstrates abnormal operation, immediately discontinue use and contact Zippo.
Fully charge your Product prior to any extended storage.
When the Product is not in use, we recommend that the battery is charged at least every three (3) months.
All batteries lose energy from self-discharge over time, especially at higher temperatures.

IMPORTANT: Use only with Listed/Certified ITE Power Supply.
Ignite lighter away from face and clothing.
DO NOT attempt to disassemble the Product for cleaning or modify it in any manner.
Follow all instructions and warnings provided by manufacturer of any other item when using this product.

DISCLAIMER
Zippo WILL NOT BE RESPONSIBLE OR LIABLE FOR ANY DAMAGES YOU OR ANY THIRD PARTY MAY SUFFER AS A RESULT OF USE OR MISUSE OF THIS PRODUCT

TO OPERATE



OPERATING INSTRUCTIONS

Depress the Safety Lock Button (A) Blue Indicator Light (E) will turn on. Within less than 2 seconds slide Ignition Switch (B) forward and depress the Safety Lock Button (A) to ignite and hold to maintain the arc. Blue Indicator Light (E) will turn on while the Product is in use and the arc is on.

Release the ignition switch to stop the arc. The arc will shut off automatically after 10 seconds unless released earlier.

RECHARGING THE PRODUCT

The Product is shipped with a partial charge and MUST be fully charged before using the first time. Use ONLY the charging cable provided with your Product to avoid potential overheating, leaking or explosion. Follow the charging instructions carefully.
Plug the small Micro USB end (H) of the charging cable (included) into the Small Micro USB Port (F). Plug the large USB end (G) into a suitable charging device or Listed/Certified ITE Power Supply. Charging will begin automatically.
Blue Indicator Light (E) will turn ON during charging. Once the Product is fully charged the Blue Indicator Light will shut off.
Periodically inspect the condition of the charging cable. DO NOT attempt to charge the Product if the charging cable is damaged. Contact Zippo for replacement options if the Product cable has become worn or broken.
After charging/recharging, disconnect the charging cable.
When disconnecting the cord, be sure to pull by the plug rather than the cord, to reduce risk of damage.
Store charging cable so it does not become entangled or pose a safety hazard.
Keep charging cable away from sharp edges.
BLUE indicator lights will indicate the following:
Solid = Charging
No Light = Charging complete
Flashing = Low Battery / Needs Charging
The Product is shipped with a partial charge and MUST be fully charged before using the first time.

SAFE BATTERY DISPOSAL: Never dispose of batteries in the garbage

- All rechargeable batteries will degrade over time, eventually limiting the battery's ability to retain a charge. This unit contains a lithium ion rechargeable battery pack, which must be disposed of properly when it will no longer retain a charge.
Waste electrical products should not be disposed of with household waste. Please recycle where facilities exist. Check with your local Authority or retailer for recycling advice. This symbol indicates that the equipment must NOT be thrown into general waste but should be separately and properly recycled under local regulations.
Follow local ordinances when disposing of this product.

de

Wiederaufladbare Kerzenanzünder Anleitung für die Modellnr. Z7A18

Wenn Sie Probleme mit der Nutzung Ihres Produkts haben, geben Sie es bitte NICHT an das Einzelhandelsgeschäft zurück. Stattdessen sollten Sie sich an die auf zippo.com aufgeführten Vertriebspartner vor Ort wenden.

ACHTUNG

Lesen Sie alle Sicherheitswarnungen und Anweisungen sorgfältig durch! Wenn Sie den Warnhinweisen und Anweisungen nicht folgen, kann dies zu Stromschlag, Brand und/oder schwerwiegenden Verletzungen führen. Bitte bewahren Sie diese Anweisungen zur späteren Einsichtnahme auf.

ALLGEMEINE SICHERHEITSHINWEISE UND ANWEISUNGEN:

- Außer Reichweite von Kindern aufbewahren.
Setzen Sie den Akku NICHT starker Hitze aus und exponieren Sie ihn nicht in Feuer, da dies zu einer Explosion führen kann.

- Setzen Sie das Produkt keiner starken Sonneneinstrahlung oder Temperaturen über 49 °C aus. NICHT Feuchtigkeit aussetzen oder in Flüssigkeiten tauchen.
Schützen Sie das Produkt vor tiefem Fall, harten Stößen, übermäßigem Verschleiß oder sonstigen Einwirkungen. Wenn das Produkt aus irgendeinem Grund beschädigt wird, z. B. durch Dellen, Löcher, Risse, Deformationen oder Korrosion, stellen Sie die Verwendung ein und entsorgen Sie es ordnungsgemäß, wie in dieser Gebrauchsanweisung im Abschnitt „Sichere Batterieentsorgung“ beschrieben.
Versuchen Sie NICHT, das Produkt mit einer anderen Methode, einem anderen Gerät oder einer anderen Verbindung als dem gelieferten Ladekabel aufzuladen, um eine mögliche Überhitzung, Unfallschäden oder Explosion zu vermeiden.
Versuchen Sie NICHT, mit dem Produkt ein anderes Gerät aufzuladen.
Wenn das Produkt übermäßig heiß wird, Geräusche abgibt, sich verformt, beschädigt wird oder einen abnormalen Betrieb aufweist, stellen Sie die Verwendung sofort ein und kontaktieren Sie Zippo.
Laden Sie das Produkt vor einer längeren Lagerung vollständig auf.
Wenn das Produkt nicht verwendet wird, empfehlen wir, den Akku mindestens alle drei (3) Monate aufzuladen.
Alle Batterien verlieren mit der Zeit durch Selbstentladung Energie, besonders bei höheren Temperaturen.



de

Wiederaufladbare Kerzenanzünder Anleitung für die Modellnr. Z7A18

Wenn Sie Probleme mit der Nutzung Ihres Produkts haben, geben Sie es bitte NICHT an das Einzelhandelsgeschäft zurück. Stattdessen sollten Sie sich an die auf zippo.com aufgeführten Vertriebspartner vor Ort wenden.

ACHTUNG

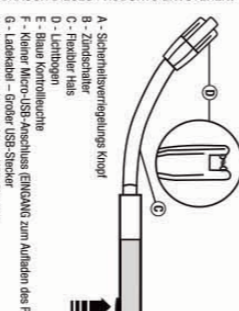
Lesen Sie alle Sicherheitswarnungen und Anweisungen sorgfältig durch! Wenn Sie den Warnhinweisen und Anweisungen nicht folgen, kann dies zu Stromschlag, Brand und/oder schwerwiegenden Verletzungen führen. Bitte bewahren Sie diese Anweisungen zur späteren Einsichtnahme auf.

ALLGEMEINE SICHERHEITSHINWEISE UND ANWEISUNGEN:

- Außer Reichweite von Kindern aufbewahren.
Setzen Sie den Akku NICHT starker Hitze aus und exponieren Sie ihn nicht in Feuer, da dies zu einer Explosion führen kann.

HAFTUNGSAUSSCHLUSS

ZIPPO IS NOT RESPONSIBLE OR LIABLE FOR ANY DAMAGES YOU OR ANY THIRD PARTY MAY SUFFER AS A RESULT OF USE OR MISUSE OF THIS PRODUCT



de

Wiederaufladbare Kerzenanzünder Anleitung für die Modellnr. Z7A18

Wenn Sie Probleme mit der Nutzung Ihres Produkts haben, geben Sie es bitte NICHT an das Einzelhandelsgeschäft zurück. Stattdessen sollten Sie sich an die auf zippo.com aufgeführten Vertriebspartner vor Ort wenden.

ACHTUNG

Lesen Sie alle Sicherheitswarnungen und Anweisungen sorgfältig durch! Wenn Sie den Warnhinweisen und Anweisungen nicht folgen, kann dies zu Stromschlag, Brand und/oder schwerwiegenden Verletzungen führen. Bitte bewahren Sie diese Anweisungen zur späteren Einsichtnahme auf.

ALLGEMEINE SICHERHEITSHINWEISE UND ANWEISUNGEN:

- Außer Reichweite von Kindern aufbewahren.
Setzen Sie den Akku NICHT starker Hitze aus und exponieren Sie ihn nicht in Feuer, da dies zu einer Explosion führen kann.

PRODUKT AUFLADEN

Das Produkt wird mit einer Teilladung geliefert und MUSS vor dem ersten Gebrauch vollständig aufgeladen werden. Verwenden Sie NUR das mit dem Produkt mitgelieferte Ladekabel, um Überhitzung, Leaken oder Explosionen zu vermeiden. Befolgen Sie die nachstehenden Ladehinweise sorgfältig.

- Stecken Sie den kleine Micro-USB-Stecker des Ladekabels (im Lieferumfang enthalten) in den kleinen USB-Anschluss. Stecken Sie den großen USB-Stecker in ein geeignetes Ladegerät oder ein geprüftes/zertifiziertes ITE-Netzteil. Der Ladeprozess beginnt automatisch.
Die blaue Kontrollleuchte leuchtet während des Ladevorgangs auf. Sobald das Produkt vollständig aufgeladen ist, erlischt die blaue Kontrollleuchte.
Überprüfen Sie regelmäßig den Zustand des Ladekabels. Versuchen Sie nicht, das Produkt aufzuladen, wenn das Ladekabel beschädigt ist. Wenden Sie sich an Zippo, um Ersatzoptionen zu erhalten, wenn Ihr Kabel abgenutzt oder defekt ist.
Ziehen Sie das Ladekabel nach dem Aufladen ab.
Achten Sie darauf, dass Sie beim Trennen des Kabels nicht am Kabel, sondern am Stecker ziehen, um das Risiko einer Beschädigung zu verringern.
Verlegen Sie das Ladekabel so, dass es sich nicht verheddert oder zu einem Sicherheitsrisiko wird.
Halten Sie das Ladekabel von scharfen Kanten fern.

de

Wiederaufladbare Kerzenanzünder Anleitung für die Modellnr. Z7A18

Wenn Sie Probleme mit der Nutzung Ihres Produkts haben, geben Sie es bitte NICHT an das Einzelhandelsgeschäft zurück. Stattdessen sollten Sie sich an die auf zippo.com aufgeführten Vertriebspartner vor Ort wenden.

ACHTUNG

Lesen Sie alle Sicherheitswarnungen und Anweisungen sorgfältig durch! Wenn Sie den Warnhinweisen und Anweisungen nicht folgen, kann dies zu Stromschlag, Brand und/oder schwerwiegenden Verletzungen führen. Bitte bewahren Sie diese Anweisungen zur späteren Einsichtnahme auf.

ALLGEMEINE SICHERHEITSHINWEISE UND ANWEISUNGEN:

- Außer Reichweite von Kindern aufbewahren.
Setzen Sie den Akku NICHT starker Hitze aus und exponieren Sie ihn nicht in Feuer, da dies zu einer Explosion führen kann.

SICHERE BATTERIEENTSORGUNG:

Entsorgen Sie die Batterien niemals im Müll.

- Alle wiederaufladbaren Batterien werden mit der Zeit immer schwächer, was die Fähigkeit der Batterie, eine Ladung aufrechtzuerhalten, einschränkt. Dieses Gerät enthält einen wiederaufladbaren Lithium-Ionen-Akkupack, der ordnungsgemäß entsorgt werden muss, wenn er nicht mehr geladen bleibt.
Elektrogeräte dürfen nicht über den Hausmüll entsorgt werden. Bitte recyceln Sie die vorhandenen Anlagen. Wenden Sie sich an Ihre zuständige Behörde oder Ihren Händler, um Ratschläge zum Recycling zu erhalten. Dieses Symbol gibt an, dass das Gerät NICHT in den allgemeinen Abfall geworfen werden darf, sondern getrennt gesammelt und gemäß den Vorschriften vor Ort ordnungsgemäß recycelt werden muss.
Befolgen Sie die bei Entsorgung die örtlichen Vorschriften dieses Produkts.

de

Wiederaufladbare Kerzenanzünder Anleitung für die Modellnr. Z7A18

Wenn Sie Probleme mit der Nutzung Ihres Produkts haben, geben Sie es bitte NICHT an das Einzelhandelsgeschäft zurück. Stattdessen sollten Sie sich an die auf zippo.com aufgeführten Vertriebspartner vor Ort wenden.

ACHTUNG

Lesen Sie alle Sicherheitswarnungen und Anweisungen sorgfältig durch! Wenn Sie den Warnhinweisen und Anweisungen nicht folgen, kann dies zu Stromschlag, Brand und/oder schwerwiegenden Verletzungen führen. Bitte bewahren Sie diese Anweisungen zur späteren Einsichtnahme auf.

ALLGEMEINE SICHERHEITSHINWEISE UND ANWEISUNGEN:

- Außer Reichweite von Kindern aufbewahren.
Setzen Sie den Akku NICHT starker Hitze aus und exponieren Sie ihn nicht in Feuer, da dies zu einer Explosion führen kann.

ALGEMENE VEILIGHEIDSWAARSCHUWINGE N EN INSTRUCTIES

Laat de onstekingschakelaar los om de vlamboog stop te zetten

- Butlen het bereik van kinderen bewaren.
Stel de batterij NIET bloot aan intense hitte en wep deze niet in een vuur, want dit kan tot explosie leiden.
NIET blootstellen aan fel zonlicht of temperaturen boven 49°C, NIET blootstellen aan vocht of onderdempelen in een vloeistof.
Laat het Product niet in een grote hoogte vallen en vermijd stoten, krassen of andere schokken. Als er enige schade aan het Product is door welke oorzaak dan ook, zoals deuken, doorboringen, scheuren, vervormingen of corrosie, gebruik het dan niet langer en gooi het op de juiste wijze weg zoals beschreven in het hoofdstuk 'Batterij veilig verwijderen' in deze handleiding.
Probeer het Product NIET op een andere wijze of met een ander apparaat of verbinding op te laden dan de meegeleverde laadkabel om oververhitting, lekken of ontlofting te voorkomen.
Probeer het product NIET te gebruiken om een ander apparaat op te laden.
Als het Product extreem heet is, een geur afgeeft, vervormd of beschadigd raakt of abnormale werking vertoont, stop dan onmiddellijk met het te gebruiken en neem contact op met Zippo.
Laat uw Product volledig op voordat u het langdurig opbergt.
Wanneer het Product niet in gebruik is, raden we aan de batterij minstens elke drie (3) maanden op te laden.
Alle batterijen verliezen na verloop van tijd energie door zelfontlading, vooral bij hogere temperaturen.
Wanneer het Product niet in gebruik is, raden we aan de batterij minstens elke drie (3) maanden op te laden.
Als u problemen ondervindt met de werking van uw Product, retourneer het een NIET naar de winkel. In plaats daarvan moeten consumenten contact opnemen met hun lokale distributeurs die vermeld staan op zippo.com.

de

Wiederaufladbare Kerzenanzünder Anleitung für die Modellnr. Z7A18

Wenn Sie Probleme mit der Nutzung Ihres Produkts haben, geben Sie es bitte NICHT an das Einzelhandelsgeschäft zurück. Stattdessen sollten Sie sich an die auf zippo.com aufgeführten Vertriebspartner vor Ort wenden.

ACHTUNG

Lesen Sie alle Sicherheitswarnungen und Anweisungen sorgfältig durch! Wenn Sie den Warnhinweisen und Anweisungen nicht folgen, kann dies zu Stromschlag, Brand und/oder schwerwiegenden Verletzungen führen. Bitte bewahren Sie diese Anweisungen zur späteren Einsichtnahme auf.

ALLGEMEINE SICHERHEITSHINWEISE UND ANWEISUNGEN:

- Außer Reichweite von Kindern aufbewahren.
Setzen Sie den Akku NICHT starker Hitze aus und exponieren Sie ihn nicht in Feuer, da dies zu einer Explosion führen kann.

DISCLAIMER

ZIPPO IS NOT RESPONSIBLE OR LIABLE FOR ANY DAMAGES YOU OR ANY THIRD PARTY MAY SUFFER AS A RESULT OF USE OR MISUSE OF THIS PRODUCT



de

Wiederaufladbare Kerzenanzünder Anleitung für die Modellnr. Z7A18

Wenn Sie Probleme mit der Nutzung Ihres Produkts haben, geben Sie es bitte NICHT an das Einzelhandelsgeschäft zurück. Stattdessen sollten Sie sich an die auf zippo.com aufgeführten Vertriebspartner vor Ort wenden.

ACHTUNG

Lesen Sie alle Sicherheitswarnungen und Anweisungen sorgfältig durch! Wenn Sie den Warnhinweisen und Anweisungen nicht folgen, kann dies zu Stromschlag, Brand und/oder schwerwiegenden Verletzungen führen. Bitte bewahren Sie diese Anweisungen zur späteren Einsichtnahme auf.

ALLGEMEINE SICHERHEITSHINWEISE UND ANWEISUNGEN:

- Außer Reichweite von Kindern aufbewahren.
Setzen Sie den Akku NICHT starker Hitze aus und exponieren Sie ihn nicht in Feuer, da dies zu einer Explosion führen kann.

ALGEMENE VEILIGHEIDSWAARSCHUWINGE N EN INSTRUCTIES

Laat de onstekingschakelaar los om de vlamboog stop te zetten

- Butlen het bereik van kinderen bewaren.
Stel de batterij NIET bloot aan intense hitte en wep deze niet in een vuur, want dit kan tot explosie leiden.
NIET blootstellen aan fel zonlicht of temperaturen boven 49°C, NIET blootstellen aan vocht of onderdempelen in een vloeistof.
Laat het Product niet in een grote hoogte vallen en vermijd stoten, krassen of andere schokken. Als er enige schade aan het Product is door welke oorzaak dan ook, zoals deuken, doorboringen, scheuren, vervormingen of corrosie, gebruik het dan niet langer en gooi het op de juiste wijze weg zoals beschreven in het hoofdstuk 'Batterij veilig verwijderen' in deze handleiding.
Probeer het Product NIET op een andere wijze of met een ander apparaat of verbinding op te laden dan de meegeleverde laadkabel om oververhitting, lekken of ontlofting te voorkomen.
Probeer het product NIET te gebruiken om een ander apparaat op te laden.
Als het Product extreem heet is, een geur afgeeft, vervormd of beschadigd raakt of abnormale werking vertoont, stop dan onmiddellijk met het te gebruiken en neem contact op met Zippo.
Laat uw Product volledig op voordat u het langdurig opbergt.
Wanneer het Product niet in gebruik is, raden we aan de batterij minstens elke drie (3) maanden op te laden.
Alle batterijen verliezen na verloop van tijd energie door zelfontlading, vooral bij hogere temperaturen.
Wanneer het Product niet in gebruik is, raden we aan de batterij minstens elke drie (3) maanden op te laden.
Als u problemen ondervindt met de werking van uw Product, retourneer het een NIET naar de winkel. In plaats daarvan moeten consumenten contact opnemen met hun lokale distributeurs die vermeld staan op zippo.com.

de

Wiederaufladbare Kerzenanzünder Anleitung für die Modellnr. Z7A18

Wenn Sie Probleme mit der Nutzung Ihres Produkts haben, geben Sie es bitte NICHT an das Einzelhandelsgeschäft zurück. Stattdessen sollten Sie sich an die auf zippo.com aufgeführten Vertriebspartner vor Ort wenden.

ACHTUNG

Lesen Sie alle Sicherheitswarnungen und Anweisungen sorgfältig durch! Wenn Sie den Warnhinweisen und Anweisungen nicht folgen, kann dies zu Stromschlag, Brand und/oder schwerwiegenden Verletzungen führen. Bitte bewahren Sie diese Anweisungen zur späteren Einsichtnahme auf.

ALLGEMEINE SICHERHEITSHINWEISE UND ANWEISUNGEN:

- Außer Reichweite von Kindern aufbewahren.
Setzen Sie den Akku NICHT starker Hitze aus und exponieren Sie ihn nicht in Feuer, da dies zu einer Explosion führen kann.

ALGEMENE VEILIGHEIDSWAARSCHUWINGE N EN INSTRUCTIES

Laat de onstekingschakelaar los om de vlamboog stop te zetten

- Butlen het bereik van kinderen bewaren.
Stel de batterij NIET bloot aan intense hitte en wep deze niet in een vuur, want dit kan tot explosie leiden.
NIET blootstellen aan fel zonlicht of temperaturen boven 49°C, NIET blootstellen aan vocht of onderdempelen in een vloeistof.
Laat het Product niet in een grote hoogte vallen en vermijd stoten, krassen of andere schokken. Als er enige schade aan het Product is door welke oorzaak dan ook, zoals deuken, doorboringen, scheuren, vervormingen of corrosie, gebruik het dan niet langer en gooi het op de juiste wijze weg zoals beschreven in het hoofdstuk 'Batterij veilig verwijderen' in deze handleiding.
Probeer het Product NIET op een andere wijze of met een ander apparaat of verbinding op te laden dan de meegeleverde laadkabel om oververhitting, lekken of ontlofting te voorkomen.
Probeer het product NIET te gebruiken om een ander apparaat op te laden.
Als het Product extreem heet is, een geur afgeeft, vervormd of beschadigd raakt of abnormale werking vertoont, stop dan onmiddellijk met het te gebruiken en neem contact op met Zippo.
Laat uw Product volledig op voordat u het langdurig opbergt.
Wanneer het Product niet in gebruik is, raden we aan de batterij minstens elke drie (3) maanden op te laden.
Alle batterijen verliezen na verloop van tijd energie door zelfontlading, vooral bij hogere temperaturen.
Wanneer het Product niet in gebruik is, raden we aan de batterij minstens elke drie (3) maanden op te laden.
Als u problemen ondervindt met de werking van uw Product, retourneer het een NIET naar de winkel. In plaats daarvan moeten consumenten contact opnemen met hun lokale distributeurs die vermeld staan op zippo.com.

de

Wiederaufladbare Kerzenanzünder Anleitung für die Modellnr. Z7A18

Wenn Sie Probleme mit der Nutzung Ihres Produkts haben, geben Sie es bitte NICHT an das Einzelhandelsgeschäft zurück. Stattdessen sollten Sie sich an die auf zippo.com aufgeführten Vertriebspartner vor Ort wenden.

ACHTUNG

Lesen Sie alle Sicherheitswarnungen und Anweisungen sorgfältig durch! Wenn Sie den Warnhinweisen und Anweisungen nicht folgen, kann dies zu Stromschlag, Brand und/oder schwerwiegenden Verletzungen führen. Bitte bewahren Sie diese Anweisungen zur späteren Einsichtnahme auf.

ALLGEMEINE SICHERHEITSHINWEISE UND ANWEISUNGEN:

- Außer Reichweite von Kindern aufbewahren.
Setzen Sie den Akku NICHT starker Hitze aus und exponieren Sie ihn nicht in Feuer, da dies zu einer Explosion führen kann.

ALGEMENE VEILIGHEIDSWAARSCHUWINGE N EN INSTRUCTIES

Laat de onstekingschakelaar los om de vlamboog stop te zetten

- Butlen het bereik van kinderen bewaren.
Stel de batterij NIET bloot aan intense hitte en wep deze niet in een vuur, want dit kan tot explosie leiden.
NIET blootstellen aan fel zonlicht of temperaturen boven 49°C, NIET blootstellen aan vocht of onderdempelen in een vloeistof.
Laat het Product niet in een grote hoogte vallen en vermijd stoten, krassen of andere schokken. Als er enige schade aan het Product is door welke oorzaak dan ook, zoals deuken, doorboringen, scheuren, vervormingen of corrosie, gebruik het dan niet langer en gooi het op de juiste wijze weg zoals beschreven in het hoofdstuk 'Batterij veilig verwijderen' in deze handleiding.
Probeer het Product NIET op een andere wijze of met een ander apparaat of verbinding op te laden dan de meegeleverde laadkabel om oververhitting, lekken of ontlofting te voorkomen.
Probeer het product NIET te gebruiken om een ander apparaat op te laden.
Als het Product extreem heet is, een geur afgeeft, vervormd of beschadigd raakt of abnormale werking vertoont, stop dan onmiddellijk met het te gebruiken en neem contact op met Zippo.
Laat uw Product volledig op voordat u het langdurig opbergt.
Wanneer het Product niet in gebruik is, raden we aan de batterij minstens elke drie (3) maanden op te laden.
Alle batterijen verliezen na verloop van tijd energie door zelfontlading, vooral bij hogere temperaturen.
Wanneer het Product niet in gebruik is, raden we aan de batterij minstens elke drie (3) maanden op te laden.
Als u problemen ondervindt met de werking van uw Product, retourneer het een NIET naar de winkel. In plaats daarvan moeten consumenten contact opnemen met hun lokale distributeurs die vermeld staan op zippo.com.

de

Wiederaufladbare Kerzenanzünder Anleitung für die Modellnr. Z7A18

Wenn Sie Probleme mit der Nutzung Ihres Produkts haben, geben Sie es bitte NICHT an das Einzelhandelsgeschäft zurück. Stattdessen sollten Sie sich an die auf zippo.com aufgeführten Vertriebspartner vor Ort wenden.

ACHTUNG

Lesen Sie alle Sicherheitswarnungen und Anweisungen sorgfältig durch! Wenn Sie den Warnhinweisen und Anweisungen nicht folgen, kann dies zu Stromschlag, Brand und/oder schwerwiegenden Verletzungen führen. Bitte bewahren Sie diese Anweisungen zur späteren Einsichtnahme auf.

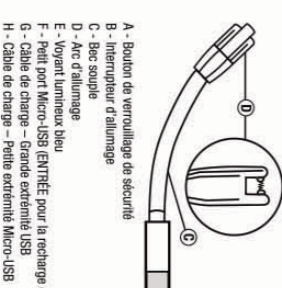
ALLGEMEINE SICHERHEITSHINWEISE UND ANWEISUNGEN:

- Außer Reichweite von Kindern aufbewahren.
Setzen Sie den Akku NICHT starker Hitze aus und exponieren Sie ihn nicht in Feuer, da dies zu einer Explosion führen kann.

- Conservar hors de portée des enfants.
Exposer PAS la batterie à une chaleur intense et ne la jeter pas au feu car cela pourrait provoquer une explosion.
Exposer PAS le Produit à la lumière intense du soleil ou à des températures supérieures à 120 °F (49 °C). N'exposez PAS le Produit à l'humidité et ne le plongez PAS dans un liquide.
Faites attention aux chutes excessives, bosses, abrasions ou autres impacts sur ce Produit. En cas de dommages sur le Produit tels que des bosses, des perforations, des déchirures, des déformations ou de la corrosion, pour quelque raison que ce soit, veuillez arrêter de l'utiliser et éliminez-le comme indiqué dans la section Mise au rebut sans danger des batteries dans ce manuel.
N'essayez PAS de recharger le Produit à l'aide d'une méthode, d'un appareil ou d'une connexion autre que le câble de chargement fourni afin d'éviter tout risque de surchauffe, de fuite ou d'explosion.
N'essayez PAS d'utiliser le Produit pour charger un autre appareil.
Si le Produit est trop chaud, dégage des odeurs, se déforme, est endommagé ou présente un fonctionnement anormal, cessez immédiatement toute utilisation et contactez Zippo.
Chargez complètement votre Produit avant tout stockage prolongé.
Lorsque le Produit n'est pas utilisé, nous recommandons de charger la batterie au moins tous les trois (3) mois.
Toutes les batteries perdent de l'énergie à cause de l'auto-décharge au fil du temps, en particulier à des températures plus élevées.
IMPORTANT: utilisez exclusivement une alimentation électrique répertoriée et certifiée ITE.

AVERTISSEMENT

ZIPPO NE SAURAIT ÊTRE TENU RESPONSABLE DES DOMMAGES QUE VOUS OU UN TIENS FOURNIREZ SUBIR SUITE À L'UTILISATION OU UNE MAUVAISE UTILISATION DE CE PRODUIT.



de

Wiederaufladbare Kerzenanzünder Anleitung für die Modellnr. Z7A18

Wenn Sie Probleme mit der Nutzung Ihres Produkts haben, geben Sie es bitte NICHT an das Einzelhandelsgeschäft zurück. Stattdessen sollten Sie sich an die auf zippo.com aufgeführten Vertriebspartner vor Ort wenden.

ACHTUNG

Lesen Sie alle Sicherheitswarnungen und Anweisungen sorgfältig durch! Wenn Sie den Warnhinweisen und Anweisungen nicht folgen, kann dies zu Stromschlag, Brand und/oder schwerwiegenden Verletzungen führen. Bitte bewahren Sie diese Anweisungen zur späteren Einsichtnahme auf.

ALLGEMEINE SICHERHEITSHINWEISE UND ANWEISUNGEN:

- Außer Reichweite von Kindern aufbewahren.
Setzen Sie den Akku NICHT starker Hitze aus und exponieren Sie ihn nicht in Feuer, da dies zu einer Explosion führen kann.

- L'arc s'éteint automatiquement au bout de 10 secondes, sauf si le bouton est relâché avant.

RECHARGE DU PRODUIT

Le produit est fourni avec un chargement partiel et DOIT être entièrement chargé avant la première utilisation. Utilisez UNIQUEMENT le câble de chargement fourni avec votre produit pour éviter tout risque de surchauffe, de fuite ou d'explosion. Suivez attentivement les instructions de chargement ci-dessous.
Branchez la petite extrémité Micro-USB du câble de chargement (fourni) dans le petit port USB. Branchez la grande extrémité USB dans un chargeur approprié ou dans une alimentation électrique répertoriée / certifiée ITE. Le chargement commencera automatiquement.
Le voyant lumineux bleu s'allumera pendant la charge. Une fois que le produit est complètement chargé, le voyant lumineux bleu s'éteint.
Inspectez régulièrement l'état du câble de chargement. N'essayez pas de charger le produit si le câble de chargement est endommagé. Contactez Zippo pour connaître les options de remplacement si votre câble est usé ou cassé.
Après le chargement / rechargement, débranchez le câble de charge.
Lorsque vous débranchez le cordon, assurez-vous de tirer sur la prise plutôt que sur le cordon pour réduire le risque de dommages.
Placez le câble de chargement de sorte qu'il ne s'emmêle pas et ne présente pas de danger Pour la sécurité.
Maintenez le câble de chargement éloigné des bords tranchants.
Les voyants BLEUS indiquent :
Fixes = En charge
Pas de lumière = Chargement terminé
Clignotants = Batterie faible/Chargement nécessaire
Le Produit est livré avec une charge partielle et DOIT être entièrement chargé avant la première utilisation.

de

Wiederaufladbare Kerzenanzünder Anleitung für die Modellnr. Z7A18

Wenn Sie Probleme mit der Nutzung Ihres Produkts haben, geben Sie es bitte NICHT an das Einzelhandelsgeschäft zurück. Stattdessen sollten Sie sich an die auf zippo.com aufgeführten Vertriebspartner vor Ort wenden.

ACHTUNG

Lesen Sie alle Sicherheitswarnungen und Anweisungen sorgfältig durch! Wenn Sie den Warnhinweisen und Anweisungen nicht folgen, kann dies zu Stromschlag, Brand und/oder schwerwiegenden Verletzungen führen. Bitte bewahren Sie diese Anweisungen zur späteren Einsichtnahme auf.

ALLGEMEINE SICHERHEITSHINWEISE UND ANWEISUNGEN:

- Außer Reichweite von Kindern aufbewahren.
Setzen Sie den Akku NICHT starker Hitze aus und exponieren Sie ihn nicht in Feuer, da dies zu einer